

Catalogue statistique

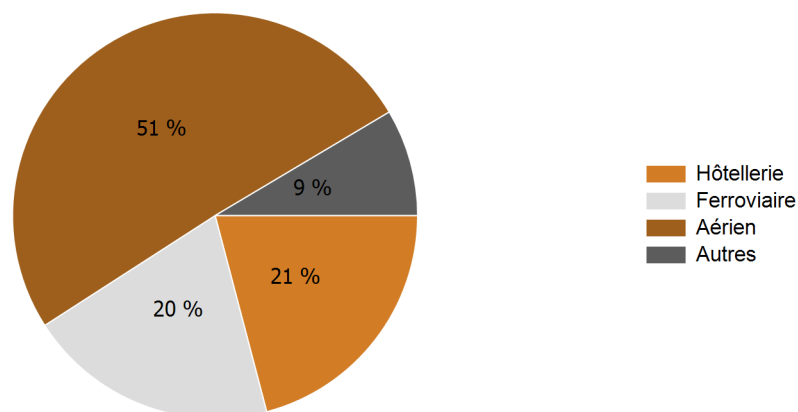
Client Groupe INP

Période du 01/01/2024 au 31/12/2024



Analyse par canal de réservation par activité

Activité	Volume	%	Volume online	Volume offline	Nb Trans.	Nb Trans. online	Nb Trans. offline	Taux d'adoption	Taux d'annul.
Aérien	468 248 €	51 %	411 195 €	57 053 €	960	889	71	93 %	5 %
Hôtellerie	193 500 €	21 %	170 736 €	22 764 €	806	713	93	88 %	4 %
Ferroviaire	185 227 €	20 %	159 181 €	26 046 €	2 920	2 580	340	88 %	5 %
Low Cost	27 394 €	3 %	19 627 €	7 767 €	174	122	52	70 %	1 %
Frais	23 999 €	3 %	18 400 €	5 599 €	0	0	0		
Location de voiture	21 229 €	2 %	17 911 €	3 318 €	72	60	12	83 %	0 %
Opérateur	5 400 €	1 %	0 €	5 400 €	86	0	86	0 %	0 %
Assurance	534 €	0 %	0 €	534 €	9	0	9	0 %	10 %
Taxi	341 €	0 %	306 €	35 €	7	6	1	86 %	0 %
Autocar	120 €	0 %	0 €	120 €	3	0	3	0 %	0 %
Total général	925 993 €	100 %	797 356 €	128 637 €	5 037	4 370	667	87 %	5 %



Catalogue statistique

Client Groupe INP

Période du 01/01/2024 au 31/12/2024



Analyse par canal de réservation par mois

Mois	Volume	Volume online	Volume offline	Nb Trans.	Nb Trans. online	Nb Trans. offline	Taux d'adoption
janv. 2024	60 157 €	53 382 €	6 775 €	384	342	42	89 %
févr. 2024	62 403 €	53 022 €	9 381 €	324	259	65	80 %
mars 2024	89 056 €	77 782 €	11 274 €	471	426	45	90 %
avr. 2024	112 088 €	94 926 €	17 162 €	560	477	83	85 %
mai 2024	92 396 €	82 900 €	9 496 €	477	434	43	91 %
juin 2024	82 134 €	68 982 €	13 152 €	464	369	95	80 %
juil. 2024	102 171 €	84 698 €	17 473 €	454	373	81	82 %
août 2024	8 844 €	7 755 €	1 089 €	80	61	19	76 %
sept. 2024	87 884 €	74 102 €	13 782 €	447	418	29	94 %
oct. 2024	88 952 €	72 803 €	16 149 €	525	433	92	82 %
nov. 2024	86 174 €	79 784 €	6 390 €	544	499	45	92 %
déc. 2024	53 734 €	47 220 €	6 514 €	307	279	28	91 %
Total général	925 993 €	797 356 €	128 637 €	5 037	4 370	667	87 %

Catalogue statistique

Client Groupe INP

Période du 01/01/2024 au 31/12/2024

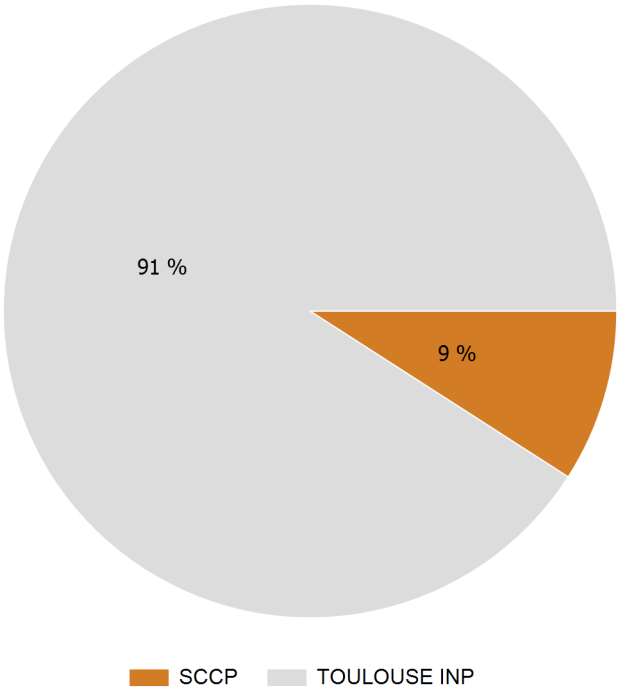


Synthèse aérienne par entité

Entité	CA	% Part	CO ²	Distance
TOULOUSE INP	450 596 €	91 %	403 351 kg	3 063 120 km
SCCP	45 047 €	9 %	22 000 kg	99 300 km
Total général	495 642 €	100 %	425 351 kg	3 162 420 km

Analyse prestations aériennes

Type	CA	Nb Lignes
Prestation	490 408 €	1 071
Abonnement	2 810 €	10
Frais compagnie	910 €	10
Supplément bagage	892 €	16
Placement de siège	623 €	27
Total général	495 642 €	1 134



Catalogue statistique



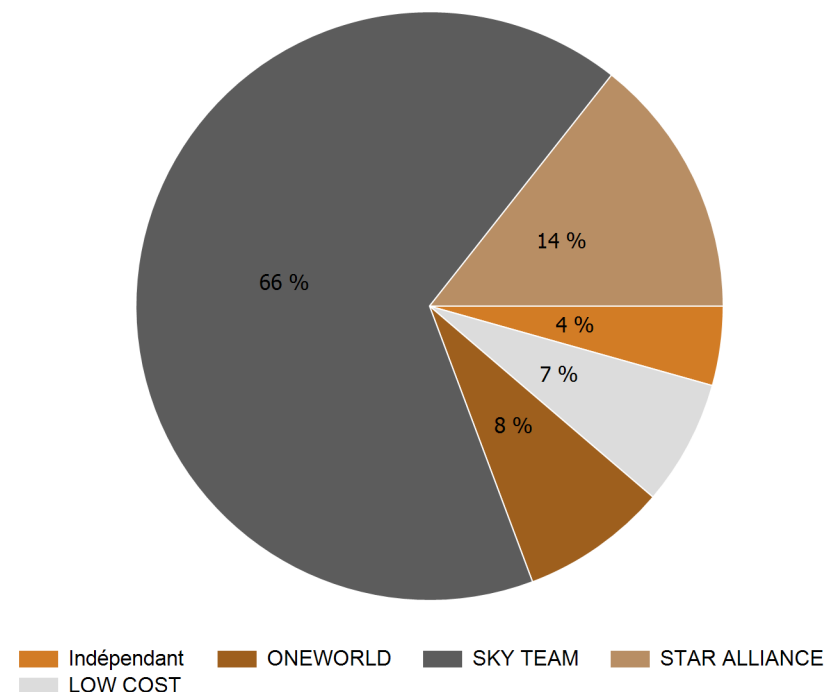
Client Groupe INP

Période du 01/01/2024 au 31/12/2024

Synthèse par prestataire

Alliance	Compagnie	CA	Billet Moyen	Émission	Rmbts	%
SKY TEAM	AIR FRANCE	320 956 €	494,54 €	682	33	5 %
	VIETNAM AIRLINES	3 122 €	1 561,06 €	2	0	0 %
	DELTA AIRLINES	1 995 €	665,06 €	3	0	0 %
	AER LINGUS	1 446 €	206,53 €	7	0	0 %
	CHINA EASTERN	1 288 €	644,16 €	3	1	33 %
Sous-Total SKY TEAM		328 808 €	495,94 €	697	34	5 %
STAR ALLIANCE	LUFTHANSA	36 432 €	543,75 €	71	4	6 %
	AIR CANADA	9 641 €	1 377,31 €	7	0	0 %
	TURKISH AIRLINES	7 038 €	541,40 €	13	0	0 %
	BRUSSELS AIRLINES	5 403 €	317,82 €	17	0	0 %
	AVIANCA	4 456 €	405,09 €	11	0	0 %
	TAP AIR PORTUGAL	3 730 €	414,44 €	9	0	0 %
	ETHIOPIAN AIRLINES	1 016 €	0,00 €	1	1	100 %
	UNITED AIRLINES	1 012 €	1 012,24 €	1	0	0 %
	CROATIA AIRLINES	889 €	444,73 €	2	0	0 %
	AIR CHINA	631 €	630,76 €	1	0	0 %
	SCANDINAVIAN	500 €	249,90 €	2	0	0 %
	EGYPTAIR	257 €	256,99 €	1	0	0 %
	AIR INDIA	184 €	184,08 €	1	0	0 %
Sous-Total STAR ALLIANCE		71 189 €	539,31 €	137	5	4 %
ONEWORLD	IBERIA	23 563 €	501,35 €	47	0	0 %
	BRITISH AIRWAYS	10 428 €	579,35 €	19	1	5 %
	AMERICAN AIRLINES	3 110 €	3 110,43 €	1	0	0 %
	LAN AIRLINES	1 589 €	529,70 €	3	0	0 %
	FINNAIR	1 250 €	416,54 €	3	0	0 %
Sous-Total ONEWORLD		39 941 €	554,73 €	73	1	1 %
LOW COST	EASY JET	20 632 €	155,13 €	135	2	1 %

Répartition du volume par alliance



Catalogue statistique

Client Groupe INP

Période du 01/01/2024 au 31/12/2024



LOW COST	VOLOTEA	6 740 €	177,38 €	39	1	3 %
	RYANAIR	3 742 €	162,69 €	23	0	0 %
	TRANSAVIA	2 297 €	164,04 €	14	0	0 %
	VUELING	463 €	154,38 €	3	0	0 %
	TRANSAVIA AIRLINES	261 €	260,80 €	1	0	0 %
Sous-Total LOW COST		34 135 €	161,01 €	215	3	1 %
Indépendant	TWIN JET	10 411 €	547,96 €	25	6	24 %
	AIR TRANSAT	2 546 €	636,47 €	4	0	0 %
	AEROSUR	2 327 €	581,69 €	4	0	0 %
	ROYAL AIR MAROC	1 836 €	367,24 €	6	1	17 %
	AEROMEXICO	939 €	938,86 €	1	0	0 %
	JET BLUE	734 €	734,04 €	1	0	0 %
	NORWEGIAN AIR	581 €	83,00 €	7	0	0 %
	AEGAN AIRLINES	494 €	164,59 €	3	0	0 %
	AIR BALTIC	355 €	88,85 €	4	0	0 %
	SWISSAIR	306 €	305,80 €	1	0	0 %
	AIR CORSICA	256 €	255,54 €	1	0	0 %
	NOUVELAIR	231 €	230,70 €	1	0	0 %
	TUNISAIR	221 €	220,77 €	1	0	0 %
	AMELIA	186 €	185,89 €	1	0	0 %
	Acces rai	148 €	74,00 €	2	0	0 %
Sous-Total Indépendant		21 570 €	392,18 €	62	7	11 %
Total général		495 642 €	437,07 €	1 184	50	4 %

Catalogue statistique



Client Groupe INP

Période du 01/01/2024 au 31/12/2024

Synthèse par Pays-Pair

Pays-Pair	CA	Billet Moyen	Émissio	Rmbts	%
France - France	199 508 €	335 €	631	36	6 %
France - États-Unis	29 403 €	1 337 €	22	0	0 %
France - Italie	20 565 €	321 €	66	2	3 %
France - Canada	20 487 €	1 205 €	18	1	6 %
France - Allemagne	16 815 €	443 €	42	4	10 %
France - Royaume-Uni	12 392 €	387 €	32	0	0 %
France - Japon	11 129 €	1 590 €	7	0	0 %
France - Équateur	11 070 €	1 230 €	9	0	0 %
France - Espagne	10 925 €	295 €	37	0	0 %
France - Danemark	9 196 €	418 €	23	1	4 %
France - Corée, République De	8 745 €	1 457 €	6	0	0 %
France - Turquie	7 780 €	864 €	9	0	0 %
France - Hong Kong	7 191 €	1 438 €	5	0	0 %
France - Viet Nam	6 581 €	1 097 €	6	0	0 %
France - Brésil	5 854 €	1 464 €	4	0	0 %
France - Inde	5 549 €	1 387 €	5	1	20 %
France - Indonésie	5 387 €	1 796 €	3	0	0 %
France - Autriche	5 294 €	481 €	12	1	8 %
France - Finlande	5 230 €	374 €	14	0	0 %
France - Chine	5 168 €	1 292 €	4	0	0 %
France - Maroc	5 000 €	385 €	14	1	7 %
France - Grèce	4 983 €	262 €	20	1	5 %
France - Mexique	4 733 €	1 578 €	3	0	0 %
France - Portugal	4 625 €	272 €	17	0	0 %
France - Irlande	3 919 €	245 €	16	0	0 %
France - Taïwan, Province De	3 889 €	1 296 €	3	0	0 %
France - Belgique	3 822 €	319 €	12	0	0 %

Synthèse par zone géographique

Zone	CA	Billet Moyen	Émissio	Rmbts	%
Europe	353 248 €	359 €	1 029	46	4 %
Asie	66 649 €	1 111 €	62	2	3 %
Amérique du Nord	43 620 €	1 179 €	38	1	3 %
Amérique du Sud	18 660 €	746 €	25	0	0 %
Afrique	10 612 €	590 €	19	1	5 %
Total général	492 788 €	439 €	1 173	50	4 %

Catalogue statistique

Client Groupe INP

Période du 01/01/2024 au 31/12/2024



Équateur - Équateur	3 758 €	313 €	12	0	0 %
France - Pays-Bas	3 469 €	347 €	10	0	0 %
France - Norvège	3 383 €	564 €	6	0	0 %
France - Uruguay	3 264 €	1 632 €	2	0	0 %
France - Slovénie	3 221 €	537 €	6	0	0 %
France - Afrique Du Sud	3 116 €	1 039 €	3	0	0 %
(Service annexes)	2 855 €	260 €	11	0	0 %
France - Suisse	2 814 €	256 €	11	0	0 %
Canada - Canada	2 594 €	865 €	3	0	0 %
France - Pologne	2 342 €	335 €	7	0	0 %
France - Singapour	2 221 €	1 110 €	2	0	0 %
France - Liban	2 052 €	1 026 €	2	0	0 %
France - Cameroun	1 953 €	1 953 €	2	1	50 %
Chine - Chine	1 919 €	640 €	4	1	25 %
France - Islande	1 837 €	612 €	3	0	0 %
Turquie - Turquie	1 713 €	285 €	6	0	0 %
France - Arménie	1 700 €	1 700 €	1	0	0 %
France - Suède	1 538 €	769 €	2	0	0 %
France - Tunisie	1 404 €	351 €	4	0	0 %
France - Réunion	1 389 €	1 389 €	1	0	0 %
France - Tchègue, République	1 238 €	413 €	3	0	0 %
Colombie - Équateur	1 230 €	615 €	2	0	0 %
France - Bosnie-Herzégovine	889 €	445 €	2	0	0 %
France - Burundi	883 €	883 €	1	0	0 %
Royaume-Uni - États-Unis	734 €	734 €	1	0	0 %
France - Sénégal	724 €	362 €	2	0	0 %
France - Luxembourg	624 €	624 €	1	0	0 %
France - Croatie	520 €	520 €	1	0	0 %
France - Algérie	463 €	463 €	1	0	0 %
Royaume-Uni - Royaume-Uni	462 €	462 €	1	0	0 %
Allemagne - Italie	405 €	405 €	1	0	0 %

Catalogue statistique

Client Groupe INP

Période du 01/01/2024 au 31/12/2024



États-Unis - États-Unis	373 €	187 €	2	0	0 %
Allemagne - Espagne	367 €	367 €	1	0	0 %
Grèce - Suisse	306 €	306 €	1	0	0 %
Grèce - Grèce	275 €	138 €	2	0	0 %
France - Égypte	257 €	257 €	1	0	0 %
France - Émirats Arabes Unis	228 €	228 €	1	0	0 %
Tchèque, République -	222 €	222 €	1	0	0 %
Viet Nam - Viet Nam	200 €	200 €	1	0	0 %
Espagne - Italie	185 €	185 €	1	0	0 %
Inde - Inde	184 €	184 €	1	0	0 %
Belgique - Italie	170 €	170 €	1	0	0 %
Espagne - Espagne	148 €	74 €	2	0	0 %
Allemagne - Allemagne	133 €	133 €	1	0	0 %
Danemark - Royaume-Uni	131 €	131 €	1	0	0 %
Italie - Italie	106 €	53 €	2	0	0 %
Norvège - Norvège	95 €	95 €	1	0	0 %
Corée, République De - Corée,	80 €	80 €	1	0	0 %
Autriche - Autriche	70 €	70 €	1	0	0 %
Pays-Bas - Pays-Bas	45 €	15 €	3	0	0 %
Belgique - Belgique	36 €	36 €	1	0	0 %
Suisse - Suisse	31 €	31 €	1	0	0 %
Finlande - Finlande	30 €	15 €	2	0	0 %
Portugal - Portugal	16 €	16 €	1	0	0 %
Total général	495 642 €	437 €	1 184	50	4 %

Catalogue statistique



Client Groupe INP

Période du 01/01/2024 au 31/12/2024

Top 10 City-Pair en volume

City-Pair	CA	Nombre
Paris - Toulouse	138 928 €	349
Lyon - Toulouse	19 384 €	69
Montreal - Toulouse	13 226 €	13
Copenhagen - Toulouse	9 086 €	21
Tokyo - Toulouse	9 052 €	6
Rennes - Toulouse	8 781 €	32
Hanoi - Toulouse	6 581 €	6
Seoul - Toulouse	6 571 €	5
London - Toulouse	6 213 €	19
Metz - Toulouse	5 934 €	9

Top 10 City-Pair en transactions

City-Pair	CA	Nombre
Paris - Toulouse	138 928 €	349
Lyon - Toulouse	19 384 €	69
Rennes - Toulouse	8 781 €	32
Toulouse - Toulouse	1 014 €	25
Madrid - Toulouse	5 062 €	21
Copenhagen - Toulouse	9 086 €	21
Nantes - Toulouse	3 835 €	21
London - Toulouse	6 213 €	19
Lille - Toulouse	3 701 €	18
Paris - Paris	1 524 €	18

Catalogue statistique

Client Groupe INP

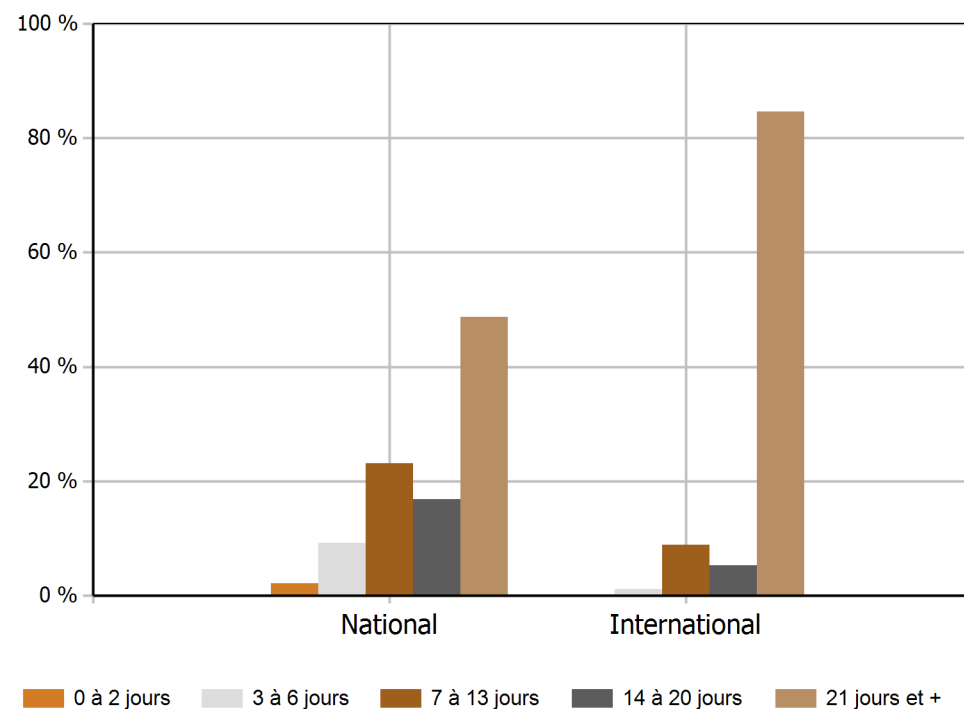
Période du 01/01/2024 au 31/12/2024



Répartition du volume par anticipation

Intervalle	National	Union	International	(Non
0 à 2 jours	4 285 €	173 €	175 €	1 450 €
3 à 6 jours	18 441 €	5 225 €	2 026 €	
7 à 13 jours	46 035 €	8 437 €	15 979 €	
14 à 20 jours	33 594 €	13 725 €	9 489 €	
21 jours et +	97 153 €	85 959 €	152 092 €	1 405 €
Total général	199 508 €	113 520 €	179 760 €	2 855 €

Répartition du volume par anticipation



Catalogue statistique

Client Groupe INP

Période du 01/01/2024 au 31/12/2024



Top 20 voyageurs avec anticipation

Voyageur	0 à 2 jours	3 à 6 jours	7 à 13 jours	14 à 20 jours	21 jours et +	Total général
MAUSSION PASCAL	273 €	512 €	1 062 €	1 489 €	4 739 €	8 075 €
MORVAN ANNE	299 €	2 775 €	2 469 €	1 003 €	1 423 €	7 969 €
LEGENDRE DOMINIQUE			474 €	538 €	6 901 €	7 913 €
FADEL MAURICE			484 €	2 306 €	5 065 €	7 855 €
DELIA MARIE LINE		2 334 €	2 646 €	674 €	1 139 €	6 792 €
PIRRELLO JULIEN			1 068 €		5 426 €	6 493 €
BRAZA MARIANNA	458 €	594 €	3 466 €	580 €	872 €	5 969 €
GRATTON SERGE			472 €		4 474 €	4 946 €
LE LANN JEAN MARC	935 €	1 681 €	1 687 €		532 €	4 834 €
LORTHOIS SYLVIE					4 182 €	4 182 €
BEYLOT ANDRÉ LUC					4 164 €	4 164 €
TURPIN CHRISTOPHE		676 €		2 685 €	675 €	4 036 €
PRAT LAURENT		0 €		1 746 €	2 200 €	3 946 €
CLIMENT ERIC			596 €	1 355 €	1 971 €	3 922 €
TOINT PHILIPPE					3 879 €	3 879 €
SOR BRIGITTE	82 €		575 €	830 €	2 391 €	3 878 €
LIDDELL JEAN	299 €	667 €	560 €	137 €	2 135 €	3 798 €
ABBAS MICHELINE					3 780 €	3 780 €
WASSYNG ALAN					3 704 €	3 704 €
RATINEAU CHRISTIAN	299 €		1 305 €		2 098 €	3 701 €

Catalogue statistique

Client Groupe INP

Période du 01/01/2024 au 31/12/2024



Top 20 voyageurs Air France par zone

Voyageur	National		Union Européenne		International		Total général	
	CA	Nb Titres	CA	Nb Titres	CA	Nb Titres	CA	Nb Titres
FADEL MAURICE	484 €	1	1 347 €	3	6 025 €	3	7 855 €	7
MORVAN ANNE	7 670 €	21					7 670 €	21
MAUSSION PASCAL	1 024 €	2	1 921 €	5	4 219 €	7	7 164 €	14
LEGENDRE	1 292 €	3	951 €	4	4 560 €	5	6 803 €	12
PIRRELLO JULIEN					5 410 €	4	5 410 €	4
DELIA MARIE LINE	5 175 €	11					5 175 €	11
LE LANN JEAN MARC	4 834 €	6					4 834 €	6
GRATTON SERGE	472 €	1			4 233 €	3	4 705 €	4
BRAZA MARIANNA	1 651 €	3	1 065 €	2	1 640 €	1	4 355 €	6
TOINT PHILIPPE					3 879 €	3	3 879 €	3
BEYLOT ANDRÉ LUC	1 098 €	5	139 €	1	2 327 €	2	3 564 €	8
PRAT LAURENT	3 516 €	8					3 516 €	8
LIDDELL JEAN	3 499 €	10					3 499 €	10
SOR BRIGITTE	3 438 €	9					3 438 €	9
GLENAT OLIVIER	3 362 €	5					3 362 €	5
RATINEAU CHRISTIAN	3 331 €	11					3 331 €	11
BELAUD JEAN PIERRE	3 279 €	8					3 279 €	8
TURPIN CHRISTOPHE	676 €	1	588 €	1	1 893 €	1	3 157 €	3
CLIMENT ERIC	2 897 €	5					2 897 €	5
MICHON ARTHUR					2 649 €	2	2 649 €	2

Catalogue statistique

Client Groupe INP
Période du 01/01/2024 au 31/12/2024

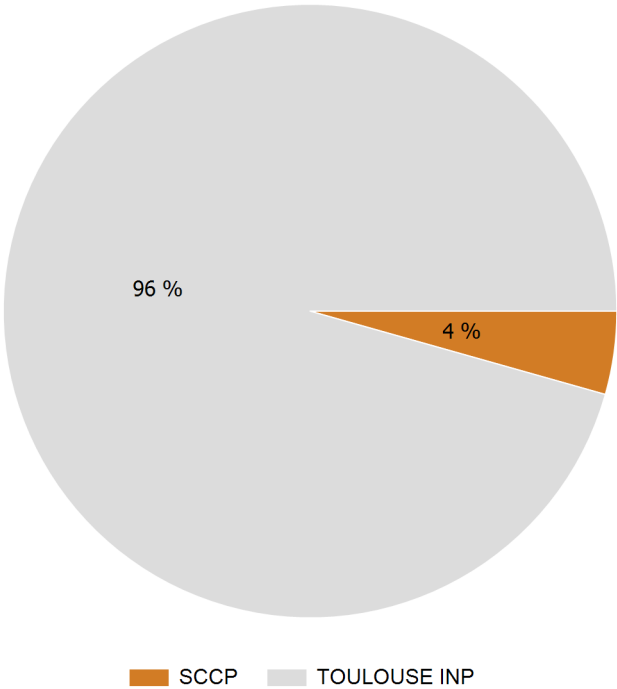


Synthèse ferroviaire par entité

Entité	CA	% Part	CO ²	Distance
TOULOUSE INP	177 116 €	96 %	8 277 kg	923 264 km
SCCP	8 111 €	4 %	212 kg	31 342 km
Total général	185 227 €	100 %	8 488 kg	954 606 km

Analyse prestations ferroviaires

Type	CA	Nb Lignes
Prestation	182 216 €	2 911
Abonnement	3 011 €	9
Total général	185 227 €	2 920



Catalogue statistique

Client Groupe INP

Période du 01/01/2024 au 31/12/2024



Synthèse ferroviaire par prestataire

Prestataire	CA	Billet Moyen	Émission	Rmbts	%
SNCF	183 133 €	63,46 €	3 045	159	5 %
OUIGO	1 179 €	56,15 €	21	0	0 %
TRAINLINE	915 €	70,38 €	13	0	0 %
Total général	185 227 €	63,43 €	3 079	159	5 %

Catalogue statistique

Client Groupe INP

Période du 01/01/2024 au 31/12/2024



Répartition volume ferroviaire par city-pair

City-Pair	CA	% Part	Billets	Émissions	Rmbts
Paris - Toulouse	81 183 €	44 %	759	799	40
Lyon - Toulouse	12 203 €	7 %	176	188	12
Marseille - Toulouse	6 417 €	3 %	154	161	7
Bordeaux - Toulouse	5 541 €	3 %	183	193	10
Toulouse - Valence	4 722 €	3 %	77	84	7
Bruxelles - Paris	4 593 €	2 %	50	53	3
Nancy - Paris	4 485 €	2 %	63	67	4
Bordeaux - Paris	4 476 €	2 %	48	49	1
Montpellier - Toulouse	4 435 €	2 %	148	162	14
(Inconnue)	3 127 €	2 %	11	11	0
Grenoble - Paris	2 130 €	1 %	19	21	2
Aachen - Paris	1 886 €	1 %	18	18	0
Paris - Rennes	1 819 €	1 %	27	30	3
Lille - Paris	1 696 €	1 %	38	38	0
Nîmes - Toulouse	1 654 €	1 %	39	43	4
Lyon - Paris	1 590 €	1 %	21	21	0
Metz - Paris	1 494 €	1 %	17	17	0
Paris - Strasbourg	1 454 €	1 %	16	17	1
Paris - Trouville - Deauville	1 413 €	1 %	54	58	4
Dax - Paris	1 369 €	1 %	9	9	0
Grenoble - Valence	1 284 €	1 %	78	84	6
Bordeaux - Poitiers	1 109 €	1 %	30	31	1
Bordeaux - Massy	1 073 €	1 %	11	13	2
Lyon - Lyon	1 066 €	1 %	13	13	0
Lyon - Montpellier	998 €	1 %	19	21	2
Bordeaux - Saint-Pierre-Des-Corps	904 €	0 %	19	19	0
Barcelone - Narbonne	858 €	0 %	10	11	1
Paris - Reims	787 €	0 %	23	23	0

Catalogue statistique

Client Groupe INP

Période du 01/01/2024 au 31/12/2024



London - Paris	775 €	0 %	6	6	0
Beziers - Paris	730 €	0 %	7	7	0
Paris - Rouen	703 €	0 %	27	27	0
Montpellier - Valence	678 €	0 %	14	15	1
Toulouse - Toulouse	658 €	0 %	15	15	0
Lorraine - Paris	613 €	0 %	9	9	0
Limoges - Toulouse	585 €	0 %	21	21	0
Le Creusot - Lyon	581 €	0 %	26	26	0
Montpellier - Paris	573 €	0 %	4	4	0
Narbonne - Toulouse	569 €	0 %	21	22	1
Massy - Toulouse	549 €	0 %	5	5	0
Les Aubrais Orlea - Toulouse	536 €	0 %	13	15	2
Nantes - Paris	515 €	0 %	11	11	0
Angers - Paris	506 €	0 %	8	9	1
Agen - Paris	468 €	0 %	4	4	0
Amsterdam - Paris	447 €	0 %	3	3	0
Marseille - Nice	440 €	0 %	11	12	1
Paris - Stuttgart	392 €	0 %	3	3	0
Toulouse - Vierzon	386 €	0 %	5	6	1
Aachen - Bruxelles	349 €	0 %	5	5	0
Les Aubrais Orlea - Paris	340 €	0 %	14	15	1
Hyerres - Marseille	331 €	0 %	18	19	1
Sete - Toulouse	295 €	0 %	8	8	0
Brest - Paris	294 €	0 %	3	3	0
Antibes - Marseille	280 €	0 %	8	8	0
Lille - Marseille	270 €	0 %	2	2	0
Mannheim - Paris	261 €	0 %	2	2	0
Meroux - Montpellier	252 €	0 %	4	4	0
St Michel Valloire - Valence	250 €	0 %	7	7	0
Lorient - Paris	248 €	0 %	3	3	0
Angers - Saint-Pierre-Des-Corps	243 €	0 %	11	11	0

Catalogue statistique

Client Groupe INP

Période du 01/01/2024 au 31/12/2024



Bordeaux - Strasbourg	236 €	0 %	1	1	0
Lisieux - Paris	217 €	0 %	9	9	0
Bayonne - Toulouse	216 €	0 %	5	5	0
Paris - Torino	209 €	0 %	1	1	0
Montauban - Paris	201 €	0 %	2	2	0
Tarbes - Toulouse	200 €	0 %	8	8	0
Le Creusot - Paris	200 €	0 %	2	2	0
Cherbourg - Paris	200 €	0 %	2	2	0
Marseille - Paris	198 €	0 %	4	4	0
Paris - Perpignan	197 €	0 %	1	1	0
Ourense - Ourense	196 €	0 %	1	1	0
Narbonne - Paris	194 €	0 %	2	2	0
Narbonne - Valence	193 €	0 %	3	3	0
Caen - Paris	189 €	0 %	4	6	2
Brive La Gaillarde - Paris	185 €	0 %	3	3	0
Agde - Paris	182 €	0 %	1	1	0
Lon - Toulouse	182 €	0 %	1	1	0
Beziers - Valence	180 €	0 %	3	3	0
Paris - Sete	177 €	0 %	2	2	0
Paris - Vannes	176 €	0 %	2	2	0
Liege - Paris	170 €	0 %	1	1	0
Lyon - Massy	169 €	0 %	2	2	0
Avignon - Nimes	163 €	0 %	19	20	1
Paris - Valence	163 €	0 %	1	1	0
Le Mans - Paris	160 €	0 %	4	4	0
Lille - London	160 €	0 %	2	2	0
Bordeaux - Hte Picardie	159 €	0 %	1	1	0
Lille - Lyon	159 €	0 %	2	2	0
Avignon - Toulouse	158 €	0 %	4	4	0
Dijon - Lyon	157 €	0 %	4	4	0
Pau - Toulouse	155 €	0 %	7	8	1

Catalogue statistique

Client Groupe INP

Période du 01/01/2024 au 31/12/2024



Arras - Paris	153 €	0 %	4	4	0
Lyon - Strasbourg	151 €	0 %	3	3	0
Bezannes - Paris	150 €	0 %	5	5	0
Clermont-Ferrand - Paris	148 €	0 %	3	3	0
Bordeaux - La Rochelle	144 €	0 %	5	5	0
Aix-En-Provence - Lyon	142 €	0 %	2	2	0
Beziers - Toulouse	139 €	0 %	7	7	0
Brive La Gaillarde - Toulouse	136 €	0 %	5	7	2
Lyon - Saint-Etienne	135 €	0 %	11	12	1
Bordeaux - Nantes	131 €	0 %	5	6	1
Cannes - Marseille	129 €	0 %	4	4	0
Carcassonne - Toulouse	119 €	0 %	8	10	2
Labège - Montpellier	118 €	0 %	3	3	0
Grenoble - Lyon	112 €	0 %	5	5	0
Lille - Toulouse	111 €	0 %	1	1	0
Clermont-Ferrand - Toulouse	110 €	0 %	4	4	0
Paris - Saint-Pierre-Des-Corps	110 €	0 %	2	2	0
Dijon - Paris	108 €	0 %	3	3	0
Chaumont - Paris	107 €	0 %	2	2	0
Freiburg Im Breisgau - Paris	106 €	0 %	1	1	0
Albi - Toulouse	105 €	0 %	8	8	0
Arles - Toulouse	105 €	0 %	3	3	0
Foix - Paris	104 €	0 %	1	1	0
Besançon - Paris	104 €	0 %	2	2	0
Paris - Saint-Etienne	102 €	0 %	1	1	0
Massy - Nantes	102 €	0 %	2	2	0
Meroux - Paris	101 €	0 %	1	1	0
Avignon - Baziège	100 €	0 %	2	2	0
Marseille - St Raphael	99 €	0 %	3	3	0
Nice - Paris	99 €	0 %	1	1	0
Gourdon - Paris	98 €	0 %	2	2	0

Catalogue statistique

Client Groupe INP

Période du 01/01/2024 au 31/12/2024



Amiens - Paris	93 €	0 %	4	4	0
Dijon - Toulouse	93 €	0 %	1	2	1
Avignon - Paris	92 €	0 %	1	1	0
Paris - Toulon	89 €	0 %	1	1	0
Agen - Toulouse	89 €	0 %	6	6	0
Lyon - Nîmes	86 €	0 %	1	1	0
Lisieux - Trouville - Deauville	86 €	0 %	10	10	0
Laroche Migennes - Paris	85 €	0 %	3	3	0
Moulins Sur Allier - Nantes	83 €	0 %	2	2	0
Aachen - Bremen	82 €	0 %	1	1	0
Montpellier - Mulhouse	82 €	0 %	1	1	0
Flers - Paris	81 €	0 %	2	2	0
Boulogne-Sur-Mer - Paris	81 €	0 %	3	4	1
Labège - Narbonne	78 €	0 %	3	3	0
Nantes - Saint-Pierre-Des-Corps	78 €	0 %	2	2	0
Paris - Poitiers	71 €	0 %	1	1	0
Perpignan - Valence	71 €	0 %	1	1	0
Dijon - Montpellier	70 €	0 %	1	1	0
Massy - Rennes	70 €	0 %	1	1	0
Beziers - Lyon	70 €	0 %	1	1	0
Nancy - Toulouse	70 €	0 %	1	1	0
Frankfurt - Paris	69 €	0 %	1	1	0
Forbach - Paris	69 €	0 %	1	1	0
Besançon - Lyon	68 €	0 %	2	2	0
Moulins Sur Allier - Paris	68 €	0 %	2	2	0
Chambéry - Lyon	68 €	0 %	2	2	0
Toulouse - Viviez	66 €	0 %	2	2	0
Cahors - Paris	64 €	0 %	1	1	0
Poitiers - Toulouse	63 €	0 %	1	1	0
Frejus - Marseille	62 €	0 %	2	2	0
Nancy - Strasbourg	61 €	0 %	2	2	0

Catalogue statistique

Client Groupe INP

Période du 01/01/2024 au 31/12/2024



Aachen - Francfort	61 €	0 %	2	2	0
Dijon - Marseille	60 €	0 %	1	1	0
Limoges - Paris	59 €	0 %	1	1	0
Gourdon - Toulouse	58 €	0 %	2	2	0
Cavaillon - Toulouse	58 €	0 %	1	1	0
L'isle Sur La Sorgue - Toulouse	57 €	0 %	1	1	0
Compiègne - Paris	56 €	0 %	4	4	0
Bellegarde-Sur-Valserine - Lyon	55 €	0 %	2	2	0
Lyon - St Michel Valloire	55 €	0 %	2	2	0
Besançon - Montpellier	55 €	0 %	1	1	0
Escalquens - Narbonne	52 €	0 %	2	2	0
Bezannes - Nancy	50 €	0 %	2	2	0
Cavaillon - Nîmes	50 €	0 %	3	3	0
87Gf001 - Fictive 2	49 €	0 %	1	1	0
Gap - Valence	48 €	0 %	1	1	0
Ax Les Thermes - Toulouse	48 €	0 %	2	2	0
Carcassonne - Montpellier	46 €	0 %	3	3	0
Chalon-Sur-Saone - Lyon	45 €	0 %	2	2	0
Foix - Toulouse	45 €	0 %	3	4	1
Arles - Grenoble	45 €	0 %	1	1	0
Les Aubrais Orlea - Saint-Pierre-Des-	45 €	0 %	2	2	0
Paris - Sens	44 €	0 %	2	2	0
Toulouse - Uzerche	42 €	0 %	1	2	1
Hendaye - Pau	42 €	0 %	3	3	0
Bordeaux - Montauban	42 €	0 %	2	2	0
Aix-En-Provence - Marseille	41 €	0 %	5	5	0
Douai - Paris	41 €	0 %	1	1	0
Angers - Valence	41 €	0 %	1	1	0
Allemagne - Amsterdam	40 €	0 %	1	1	0
Bourges - Paris	38 €	0 %	1	1	0
Milan - Torino	37 €	0 %	1	1	0

Catalogue statistique

Client Groupe INP

Période du 01/01/2024 au 31/12/2024



Marseille - Narbonne	37 €	0 %	1	1	0
Poitiers - Saint-Pierre-Des-Corps	36 €	0 %	2	2	0
Montauban - Narbonne	36 €	0 %	1	1	0
Bordeaux - Libourne	35 €	0 %	4	4	0
Agde - Toulouse	35 €	0 %	1	1	0
Le Havre - Paris	35 €	0 %	1	2	1
Carcassonne - Marseille	35 €	0 %	2	2	0
Caen - Trouville - Deauville	34 €	0 %	2	2	0
Carcassonne - Lyon	34 €	0 %	1	1	0
Bordeaux - La Roche Sur Yon	34 €	0 %	2	2	0
Paris - Troyes	34 €	0 %	1	1	0
Auch - Bordeaux	33 €	0 %	1	1	0
Evreux - Paris	33 €	0 %	2	2	0
Nancy - Reims	33 €	0 %	1	1	0
Lorraine - Nancy	33 €	0 %	3	3	0
Avignon - Marseille	33 €	0 %	1	1	0
Paris - St Michel Valloire	33 €	0 %	1	1	0
Les Aubrais Orlea - Vierzon	32 €	0 %	2	3	1
Marseille - Pertuis	32 €	0 %	2	2	0
Hte Picardie - Massy	32 €	0 %	1	1	0
Montauban - Toulouse	32 €	0 %	3	3	0
Chambéry - Valence	31 €	0 %	1	1	0
Brive La Gaillarde - Uzerche	29 €	0 %	3	4	1
Metz - Strasbourg	29 €	0 %	1	1	0
Douai - Massy	29 €	0 %	1	1	0
Paris - Tours	29 €	0 %	1	1	0
Annecy - Valence	29 €	0 %	1	1	0
Poitiers - Surgeres	29 €	0 %	1	1	0
Freiburg Im Breisgau - Strasbourg	28 €	0 %	1	1	0
Montmelian - Valence	28 €	0 %	1	1	0
Paris - St Quentin	28 €	0 %	1	1	0

Catalogue statistique

Client Groupe INP

Période du 01/01/2024 au 31/12/2024



Hong Kong - Paris	27 €	0 %	1	1	0
Metz - Nancy	27 €	0 %	2	2	0
Obernai - Strasbourg	27 €	0 %	4	4	0
Boulogne-Sur-Mer - Lille	26 €	0 %	1	1	0
Annemasse - Lyon	26 €	0 %	1	1	0
Lyon - Vienne	26 €	0 %	2	2	0
Bezannes - Lorraine	25 €	0 %	1	1	0
Freiburg - Toulouse	25 €	0 %	1	1	0
Castelnaudary - Toulouse	24 €	0 %	2	2	0
Lyon - Moirans	24 €	0 %	1	1	0
Avignon - Sete	23 €	0 %	1	1	0
Belfort—Montbéliard - Lyon	23 €	0 %	1	1	0
Carcassonne - Labège	23 €	0 %	3	3	0
Tours - Vierzon	22 €	0 %	1	1	0
Lorient - Rennes	22 €	0 %	1	1	0
La Roche Sur Yon - Nantes	22 €	0 %	2	2	0
Cahors - Toulouse	21 €	0 %	1	1	0
Cahors - Limoges	21 €	0 %	1	1	0
Bourges - Vierzon	19 €	0 %	2	2	0
St Die Des Vosges - Strasbourg	19 €	0 %	1	1	0
Montauban - Montpellier	19 €	0 %	1	1	0
Frejus - Toulon	19 €	0 %	1	1	0
Lille - Mons	19 €	0 %	1	1	0
Lyon - Tournus	19 €	0 %	2	2	0
Nancy - St Die Des Vosges	19 €	0 %	1	1	0
Rabastens Couffou - Toulouse	18 €	0 %	2	3	1
Labège - Pau	18 €	0 %	1	1	0
Montpellier - Narbonne	18 €	0 %	1	1	0
Angers - Poitiers	17 €	0 %	1	1	0
Paris - Vernon	17 €	0 %	1	1	0
Carcassonne - Villefranche De	17 €	0 %	2	2	0

Catalogue statistique

Client Groupe INP

Période du 01/01/2024 au 31/12/2024



Bologne - Parme	17 €	0 %	2	2	0
Bourges - Saint-Pierre-Des-Corps	16 €	0 %	1	1	0
Lorraine - Metz	16 €	0 %	4	4	0
8776457 - Nimes	16 €	0 %	1	1	0
Moirans - Valence	16 €	0 %	1	1	0
Agen - Bordeaux	15 €	0 %	1	1	0
Labège - Toulouse	15 €	0 %	7	7	0
Lavaur - Toulouse	15 €	0 %	2	2	0
Mulhouse - Selestat	15 €	0 %	1	1	0
Marseille - Meyrargues	14 €	0 %	1	1	0
Dax - Pau	14 €	0 %	1	1	0
Beziers - Perpignan	13 €	0 %	1	2	1
Romans Bourg De Peage - Valence	13 €	0 %	4	4	0
Blois - Saint-Pierre-Des-Corps	13 €	0 %	1	1	0
Bordeaux - Labouheyre	12 €	0 %	1	1	0
Dax - Hendaye	12 €	0 %	1	1	0
Besançon - Besançon	11 €	0 %	2	2	0
Montmelian - St Michel Valloire	11 €	0 %	1	1	0
Nantes - Saint Nazaire	11 €	0 %	1	2	1
Selestat - Strasbourg	11 €	0 %	1	1	0
Bezannes - Germaine	11 €	0 %	2	2	0
Beziers - Narbonne	10 €	0 %	1	1	0
Narbonne - Perpignan	10 €	0 %	1	1	0
Amiens - Hte Picardie	10 €	0 %	1	2	1
Frxyt - Modification Nom - Paris	10 €	0 %	1	1	0
Muret - Toulouse	10 €	0 %	2	2	0
Bordeaux - Facture Biganos	10 €	0 %	1	1	0
Bordeaux - Pessac	10 €	0 %	4	4	0
Châtellerault - Poitiers	9 €	0 %	1	1	0
Ancenis - Angers	9 €	0 %	1	1	0
Caen - Lisieux	9 €	0 %	1	1	0

Catalogue statistique

Client Groupe INP

Période du 01/01/2024 au 31/12/2024



Paris - Saint Nazaire	9 €	0 %	0	1	1
Belfort—Montbéliard - Meroux	9 €	0 %	3	3	0
Bordeaux - Cerons	8 €	0 %	1	1	0
Nîmes - Tarascon Sur Rhone	7 €	0 %	1	2	1
Frejus - St Raphael	6 €	0 %	3	3	0
Agde - Beziers	5 €	0 %	1	1	0
Bezannes - Reims	5 €	0 %	2	2	0
Lorient - Quimperle	4 €	0 %	1	1	0
Saint-Pierre-Des-Corps - Tours	3 €	0 %	2	2	0
L'isle Jourdain - Toulouse	2 €	0 %	2	2	0
Nîmes - Nîmes	2 €	0 %	1	1	0
Montpellier - Sete	0 €	0 %	0	1	1
Paris - Pau	0 €	0 %	0	1	1
Bordeaux - Rochefort	0 €	0 %	0	1	1
Total général	185 227 €	100 %	2 920	3 079	159

Catalogue statistique



Client Groupe INP
Période du 01/01/2024 au 31/12/2024

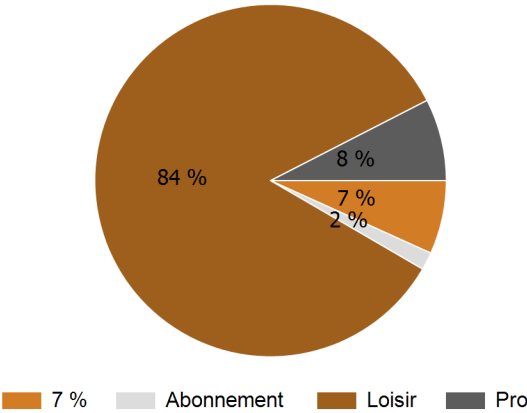
Synthèse tarifaire ferroviaire

Groupe	Classe	CA	% Part	Nombre
Loisir	Seconde	95 647 €	52 %	1 888
	Première	60 129 €	32 %	647
Sous-Total Loisir		155 776 €	84 %	2 535
Pro	Première	12 254 €	7 %	141
	Seconde	1 689 €	1 %	32
Sous-Total Pro		13 943 €	8 %	173
	Seconde	8 567 €	5 %	151
	Première	3 930 €	2 %	52
Sous-Total		12 497 €	7 %	203
Abonnement	Première	3 011 €	2 %	9
Sous-Total Abonnement		3 011 €	2 %	9
Total général		185 227 €	100 %	2 920

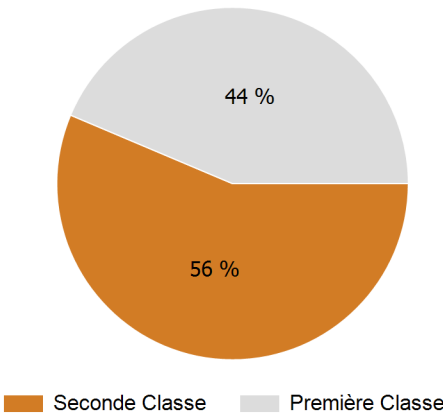
Synthèse par classe de réservation

Classe	CA	% Part	Nombre
Seconde	105 903 €	57 %	2 071
Première	79 324 €	43 %	849
Total général	185 227 €	100 %	2 920

Répartition volume par groupe tarifaire



Répartition volume par classe de réservation



Catalogue statistique

Client Groupe INP

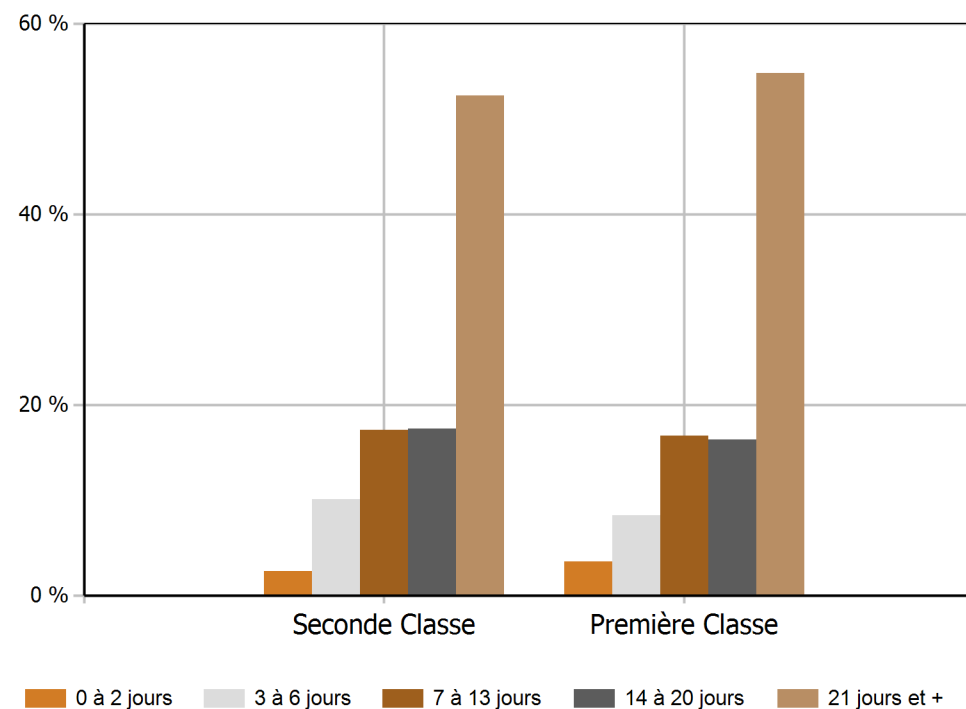
Période du 01/01/2024 au 31/12/2024



Top 20 voyageurs ferroviaire en volume

Voyageur	CA	Nombre
PURSEIGLE	7 112 €	86
NGUYEN	3 444 €	35
POQUILLON	2 306 €	19
SOLIMANDO	1 973 €	19
LADOUX	1 966 €	22
ZAMANSKY	1 714 €	17
LAFFAILLE	1 691 €	13
FEUILLET	1 508 €	17
13 PAX	1 493 €	26
VAN DER	1 418 €	21
AUFRAY	1 325 €	23
BOIX	1 271 €	13
MEYNARD	1 269 €	16
OUAHAB	1 191 €	19
EPIFANO	1 064 €	17
TAILLANDIER	1 053 €	10
BERTRAND	1 044 €	18
ROIG	1 030 €	11
MATHIEU	1 000 €	11
ESTEL LIONEL	924 €	13

Analyse anticipation par classe de réservation



Catalogue statistique



Client Groupe INP

Période du 01/01/2024 au 31/12/2024

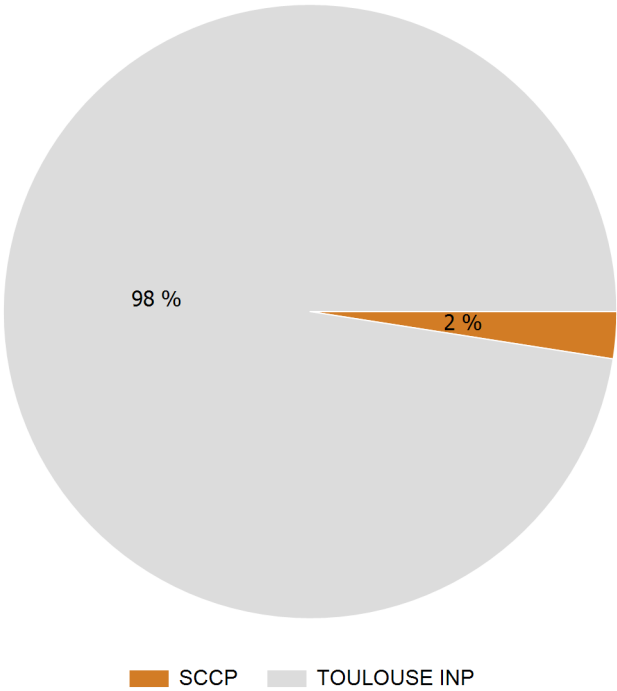
Synthèse location de voiture par entité

Entité	CA	% Part	Distance
TOULOUSE INP	20 706 €	98 %	33 852 km
SCCP	524 €	2 %	723 km
Total général	21 229 €	100 %	34 575 km

Analyse par catégorie

Classe	Volume	Nombre
C	6 578 €	23
A	4 542 €	11
B	3 159 €	18
Vu	2 449 €	6
D	818 €	2
L	789 €	2
F	735 €	3
G	687 €	2
E	527 €	2
O	507 €	1
I	322 €	1
M	116 €	1
Total général	21 229 €	72

Répartition volume par entité



Catalogue statistique

Client Groupe INP

Période du 01/01/2024 au 31/12/2024



Top 20 City location de voitures

Origine	CA	% Part	Durée
TOULOUSE	10 059 €	47 %	3
DUBLIN	2 609 €	12 %	8
PARIS	941 €	4 %	2
ANGERS	859 €	4 %	5
LYON	776 €	4 %	2
CAPE TOWN	724 €	3 %	6
CAEN	566 €	3 %	4
MADRID	485 €	2 %	4
RENNES	459 €	2 %	5
MULHOUSE, FRANCE/BASEL	432 €	2 %	2
MONTPELLIER	383 €	2 %	3
CHAMBERY	365 €	2 %	4
TARBES	347 €	2 %	3
NANTES	303 €	1 %	2
TOURS	285 €	1 %	2
LABEGE	214 €	1 %	2
METZ	183 €	1 %	1
FOIX	174 €	1 %	3
SEVILLA	150 €	1 %	4
NIMES	146 €	1 %	1
Total général	21 229 €	100 %	3

Catalogue statistique

Client Groupe INP

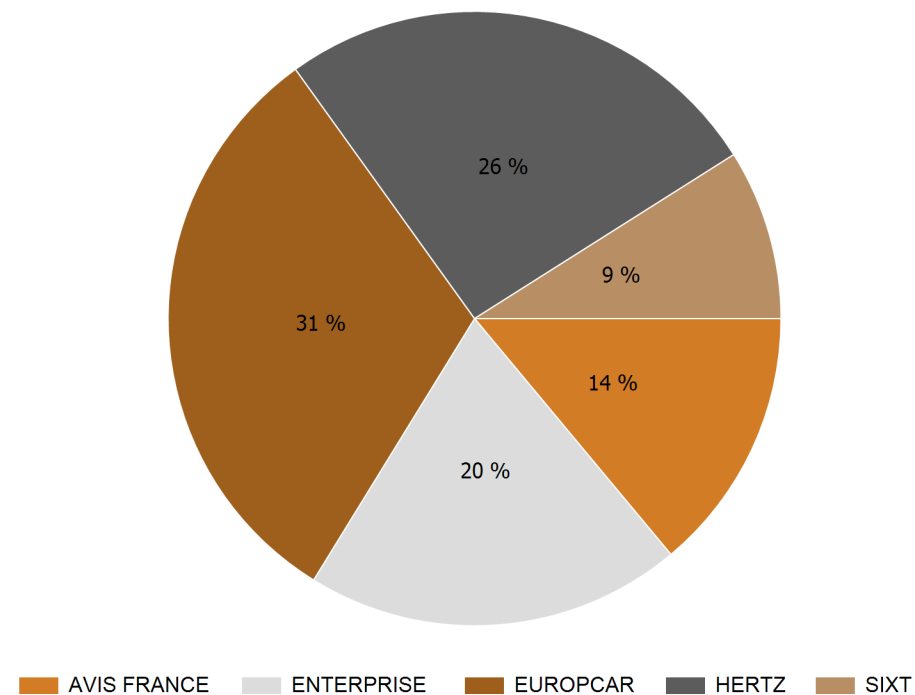
Période du 01/01/2024 au 31/12/2024



Analyse par loueurs de voitures

Loueur	CA	% Part	Locations
EUROPCAR	6 638 €	31 %	26
HERTZ	5 514 €	26 %	16
ENTERPRISE	4 218 €	20 %	11
AVIS FRANCE	2 957 €	14 %	11
SIXT	1 902 €	9 %	8
Total général	21 229 €	100 %	72

Répartition volume par loueur



Catalogue statistique



Client Groupe INP
Période du 01/01/2024 au 31/12/2024

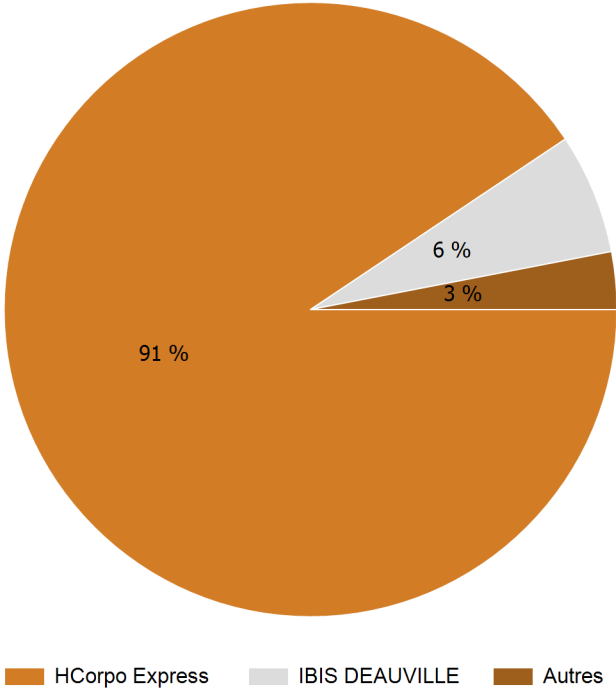
Synthèse hôtellerie par entité

Entité	CA	% Part	Nombre	Prix par nuit
TOULOUSE INP	193 500 €	100 %	806	107,56 €
Total général	193 500 €	100 %	806	107,56 €

Analyse nuitées par prestataire

Hôtel	CA	% Part	Nombre	Prix moyen
HCorpo Express	175 370 €	91 %	734	112,42 €
IBIS DEAUVILLE	12 273 €	6 %	44	69,73 €
Hotel Direct	3 174 €	2 %	21	81,39 €
EXPEDIA	2 684 €	1 %	7	111,81 €
Total général	193 500 €	100 %	806	107,56 €

Répartition volume par prestataire



Catalogue statistique

Client Groupe INP

Période du 01/01/2024 au 31/12/2024



Analyse répartition des frais

Activité	Catégorie	Nb Opérations	Nb Titres Net	Volume
Frais	Frais Agence Billetterie	1 180	0	10 054 €
	Frais Agence Billetterie SNCF	3 182	0	8 957 €
	Frais Agence Hôtel	845	0	3 171 €
	Frais Agence Location Voiture	71	0	283 €
	Frais d'annulation	-184	0	1 527 €
	Frais de résa avec refacturation canal on line	1	0	7 €
Sous-Total Frais		5 095	0	23 999 €
Hôtellerie	Prestation	806	806	193 500 €
Sous-Total Hôtellerie		806	806	193 500 €
Ferroviaire	Prestation	2 911	2 911	182 216 €
	Abonnement	9	9	3 011 €
Sous-Total Ferroviaire		2 920	2 920	185 227 €
Low Cost	Prestation	166	166	27 122 €
	Placement de siège	4	4	96 €
	Supplément bagage	4	4	176 €
Sous-Total Low Cost		174	174	27 394 €
Location de voiture	Prestation	72	72	21 229 €
Sous-Total Location de voiture		72	72	21 229 €
Aérien	Prestation	905	905	463 286 €
	Abonnement	10	10	2 810 €
	Frais compagnie	10	10	910 €
	Placement de siège	23	23	527 €
	Supplément bagage	12	12	716 €
Sous-Total Aérien		960	960	468 248 €
Opérateur	Prestation	86	86	5 400 €
Sous-Total Opérateur		86	86	5 400 €
Assurance	Prestation	9	9	534 €
Sous-Total Assurance		9	9	534 €

Catalogue statistique

Client Groupe INP

Période du 01/01/2024 au 31/12/2024



Taxi	Prestation	7	7	341 €
Sous-Total Taxi		7	7	341 €
Autocar	Prestation	3	3	120 €
Sous-Total Autocar		3	3	120 €
Total général		10 132	5 037	925 993 €